




**Adresses :** Du 2344 au 2354, rue Augustin-Cantin  
et du 2321 au 2341, rue Saint-Charles

## Des travaux débuteront bientôt dans votre immeuble



Nous allons :

- 1 remplacer les portes extérieures, les fenêtres et les portes-patio;
- 2 remplacer les escaliers extérieurs et les balcons;
- 3 réparer la brique;
- 4 remplacer les toitures;
- 5 réaménager la cour et le stationnement.

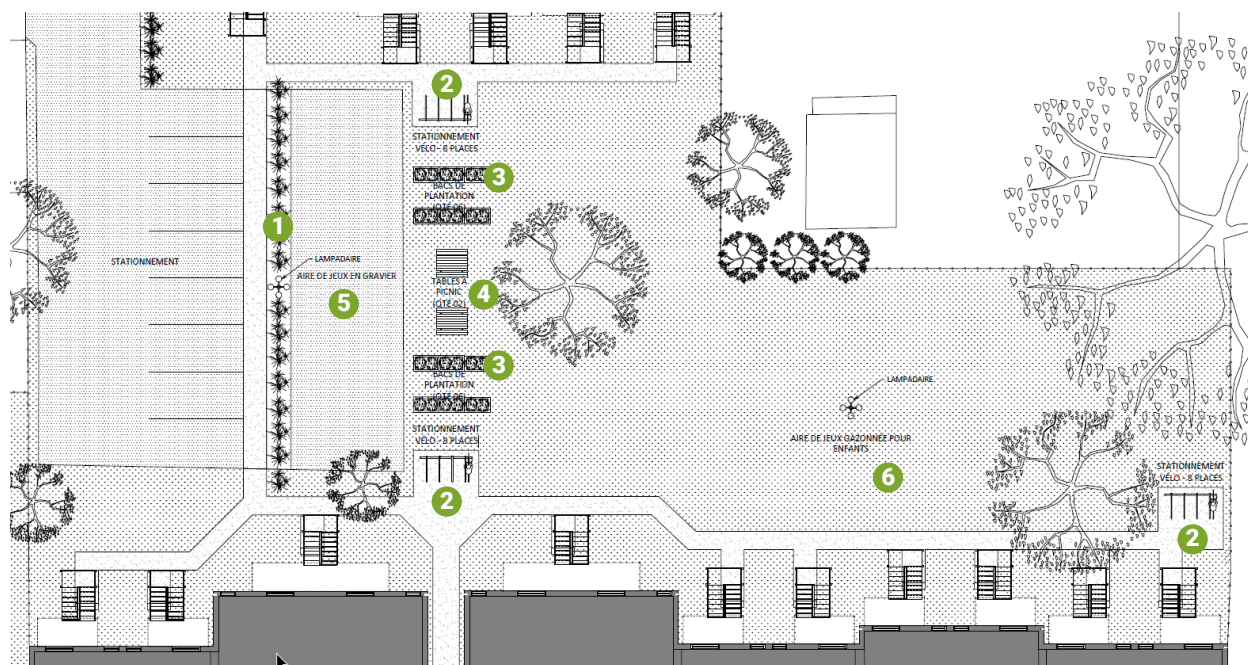


Impliquez-vous

lors des rencontres

## Rencontres d'information et de consultation à l'automne 2022 :

- une trentaine de personnes ont participé à ces rencontres en porte-à-porte;
- nous vous avons informé des travaux à venir;
- nous avons validé ensemble certains choix :
  - couleur des portes extérieures, fenêtres et panneaux des fenêtres en baie (couleur aluminium anodisé clair/gris pâle);
  - aménagement du stationnement et de la cour intérieure :
    - 1 délimitation du stationnement et du reste de la cour par de la végétation,
    - 2 espaces pour le stationnement de vélos,
    - 3 bacs de plantation,
    - 4 tables à pique-nique,
    - 5 aire de jeux en gravier et
    - 6 aire de jeux gazonnée pour les enfants.



### Calendrier

De octobre 2024  
à septembre 2025



### Horaire

du lundi au vendredi,  
entre 7 h et 17 h



### Entrepreneur

Construction Rénovation  
Jessy-James Inc.



**Impliquez-vous**

ce que vous **devez faire**

### Quand l'entrepreneur vous le demandera :

- **enlevez** tout ce qui se trouve à moins de 1 mètre (3 pieds) de la porte extérieure et des fenêtres; suivez les instructions qui se trouvent avec cet Infochantier;
- **enlevez tout ce qui se trouve sur votre balcon**; suivez les instructions qui se trouvent avec cet Infochantier;
- **enlevez tout ce qui pourrait gêner la circulation des ouvriers dans votre logement**. Les ouvriers devront entrer dans votre salon et dans les chambres à coucher.

Vérifiez tous les jours s'il y a un message **à l'entrée de l'immeuble**.

Vérifiez tous les jours s'il y a un message sur **la porte de votre logement**.

- L'heure et la date des **travaux dans votre logement** seront affichées sur votre porte.
- Vous serez averti **au moins 2 jours à l'avance**.
- Les travaux dans les logements auront lieu entre **8 h et 17 h**.

Soyez **présent le jour des travaux**. Si vous ne pouvez pas être là, demandez **à une personne de confiance** d'être chez vous. Ce peut être **un voisin, un ami ou un membre de la famille**.

Si vous **ne pouvez pas être là et que personne ne peut aller chez vous**, **informez votre agent de liaison** le plus vite possible.

Respectez le périmètre de sécurité. Restez loin du chantier et des équipements pour prévenir un accident.



## inconvenients pendant les travaux

- Vous n'aurez pas accès aux balcons quand nous changerons les balcons et les escaliers extérieurs.
- Il y aura du bruit et de la poussière.
- Il y aura des échafaudages, des ouvriers et de la machinerie.

## pourquoi des travaux

Les travaux sont nécessaires, car la toiture, les escaliers, les portes extérieures et les fenêtres sont usés. Votre immeuble sera plus étanche. Le réaménagement extérieur permettra une meilleure division entre le stationnement et la cour. Ce sera plus sécuritaire pour tout le monde, particulièrement pour les enfants.

**Investissements : 3,9 M\$**

## Merci pour votre patience et votre collaboration !



### Des questions concernant le chantier ?

**HUGO BARON BRUNEAU** Agent de liaison  
514 868-4927 | [hugo.baronbruneau@omhm.qc.ca](mailto:hugo.baronbruneau@omhm.qc.ca)

Travaux réalisés par :



Office municipal  
d'habitation  
de Montréal

Travaux financés par :



Société  
d'habitation  
Québec




Impliquez-vous



# PRÉPAREZ-VOUS POUR LES TRAVAUX

## Votre balcon



Balcon dégagé  
prêt pour les travaux

Lorsque l'entrepreneur vous le demandera, vous devez :

- Enlever tout ce qui se trouve sur votre balcon, incluant les bicyclettes, les pots à fleur et le mobilier.



Office municipal  
d'habitation  
de Montréal



Impliquez-vous



# PRÉPAREZ-VOUS POUR LES TRAVAUX

## Vos portes

Lorsque l'entrepreneur vous le demandera, vous devez :

- Enlever tout ce qui se trouve à moins d'un mètre (3 pieds) des portes.



✓ Porte dégagée  
prête pour les travaux

## Vos fenêtres



✓ Fenêtre dégagée  
prête pour les travaux

Lorsque l'entrepreneur vous le demandera, vous devez :

- Enlever tout ce qui se trouve à moins d'un mètre (3 pieds) des fenêtres.
- Retirer les climatiseurs des fenêtres avant le début des travaux dans votre logement.